

自然素材の持ち味と現代的な意匠を
合わせ持った南欧風デザインの本格派

100年建築にささげる
[栄四郎瓦]

KAPARAS KS40

カパラス

EISHIRO



■シンプルなデザインと自然素材の質感にこだわり、ヨコ方向にスライドできる調整機能、瓦どうしが押さえ合う耐風機能をも備えています。

■自然環境に溶け込み、自然災害から家を守る[カパラスKS40]は、新時代にふさわしい瓦です。



銀いぶし



ランダム・ホワイト/ランダム・オーカー/スモーク・レッド

ランダム・ブラウン



スモーク・レッド



ランダム・ホワイト



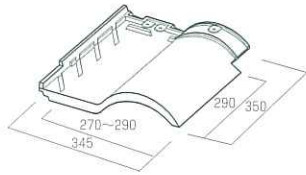
ランダム・オーカー



ランダム・ブラウン



■ 棧瓦の仕様



寸法

全長(mm): 350±4.0
全幅(mm): 345±4.0
働き長さ(mm): 290 ※1
働き幅(mm): 270~290 ※2

品質

吸水率(平均%): 4.8
曲げ破壊荷重(N): 1500以上
耐凍害性(凍害試験): 合格
防火性(不燃性): 法定不燃材

必要数

m²当り枚数(枚): 12
坪当り枚数(枚): 40
重量
1枚当り(kg): 3.7
m²当り(kg): 44.4

荷姿

1梱包(枚数): 4
1/ロット(枚数): 396

※1 働き長さ290mmの場合、椼木間隔は292~293mmが適当です。
※2 働き幅は220mmまでスライド可能ですが、左ケラバ部は270mmまでが最小です。雪止瓦・雪止金具をご使用の場合も、270mmまでが最小です。

■ 役瓦の仕様



■ 専用副資材

軒先用プラスチック面戸(T型・L型)

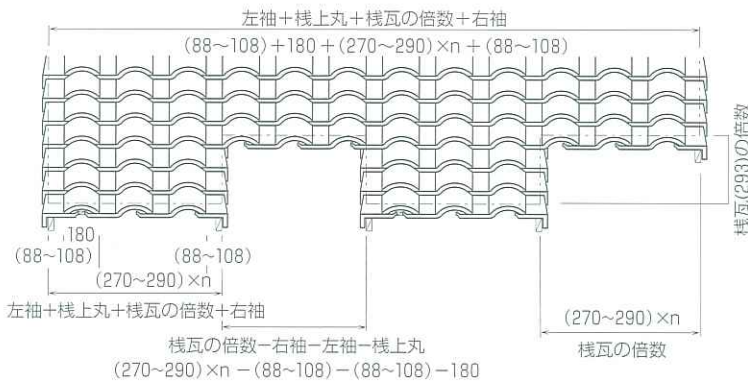


雪止金具(LL40兼用)

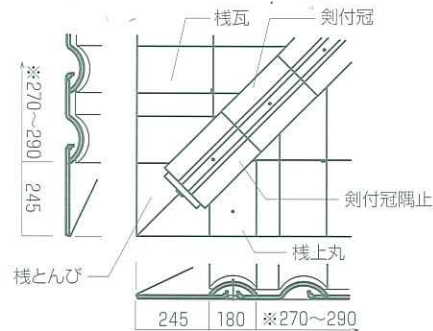


■ 下地の地割

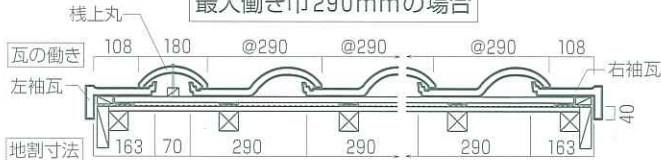
すがる破風の地割り寸法



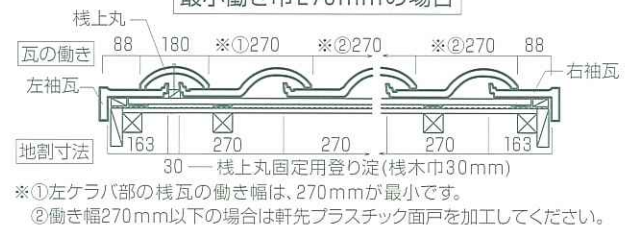
棧とんびの地割り寸法



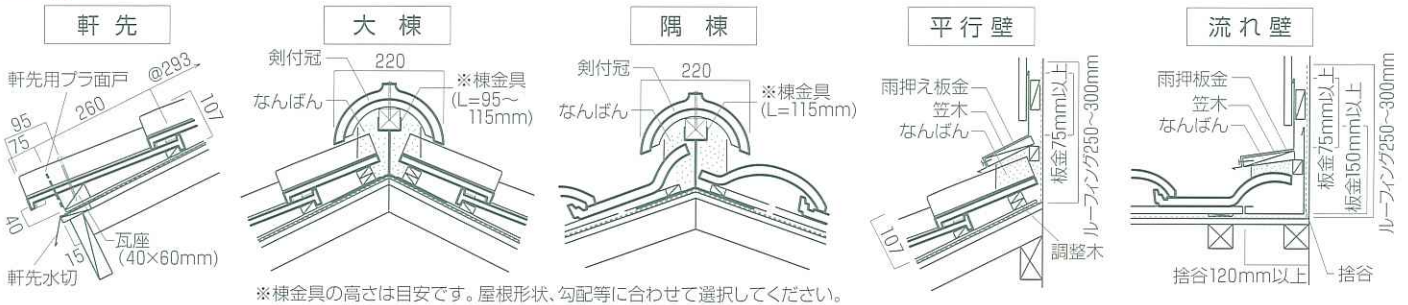
最大働き巾290mmの場合



最小働き巾270mmの場合



■ 納まり



安全に関するご注意

- 粘土瓦の施工には専門の工事が必要です。専門工事業者にご相談ください。落下・雨漏り等の原因になることがあります。
- 寒冷積雪地域・強風地域・多雨地域では、特殊な工事を必要とする場合があります。こうした地域で粘土瓦を使う場合は、専門工事業者にご相談ください。
- 粘土瓦を使った屋根は、関連する工事標準仕様書に基づいて設計してください。特殊な工事を行う場合は、専門工事業者にご相談ください。
- われものにつき、運搬・解梱・積み上げにご注意ください。

● 標準屋根勾配とその流れ長さ

標準屋根勾配	4.0/10	4.5/10	5.0/10	5.5/10	6.0/10
その流れ長さ	8m	10m	12m	15m	17m

【注】1: これは瓦を安心してお使い頂くための標準値です。
2: 屋根勾配が4/10未満の時はご相談ください。